



Alpro APS2


- シートを外します。
- 車両左側、シート周りのカウルを外します。



- タンクを持ち上げます。



- 車両左側、メインリレー付近にある3P黒の速度センサーのカプラーにAlproカプラーを割り込ませます。







Alpro APS2

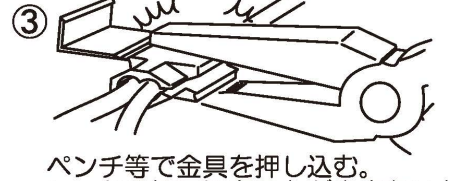
- Alproの「黒/緑」線を車両左側、リアカウル下にあるECUコネクタ側の「黒/青」線に繋ぎます。




結線コネクタの使用方法

- 

結線コネクタ
- 

② 穴が貫通している方に純正配線を通します。
付属の配線を奥まで入れてください。
- 

③ ④

ペンチ等で金具を押し込む。
しっかり押し込むことが出来ないと
接続不良となります。
- 

④

フタを閉じて終了です。

当社製品の業販承ります。
1個から業販価格可能です。
お気軽にお問い合わせください。

【連絡先】

Mail : aipro998@sina.com

ホームページ : www.aipro998.com

