Kawawaki W800
2019-2020

AIpro APK6

・ライダーシートを外します。
……



・車両左側サイドカウル内にある、速度センサーのカプラーを分割し、 AIproのカプラーを割り込ませます。

※しっかり割り込ませることができないと通電不能若しくは、設定時「１」が速い点滅にならず、不具合が発生します。.



・付属の結線コネクタでAIproの「黒/緑」線をECUコネクタ「青/白」の配線(エンジン回転信号)に結線します。

※エンジン回転信号ではない場所に接続もしくは、しっかり結線することができないと設定時、「L」が速い点滅にならず不具合が発生します。



Kawawaki W800
2019-2020

AIpro APK6

・付属の結線コネクタでAIproの[黒/赤]線を白6Pの診断カプラーの[茶/白]（ACC）に結線します。

※しっかり結線することができないと通電不能の不具合が発生します。



・AIpro本体をお好きな位置にマウント

・配線取り回しが走行に支障がないか確認します。車両運転中に、配線が引っ張られたり、部品の隙間に配線を挟み込んで断線したりしないよう、無理がかからない位置へ慎重に固定して下さい。
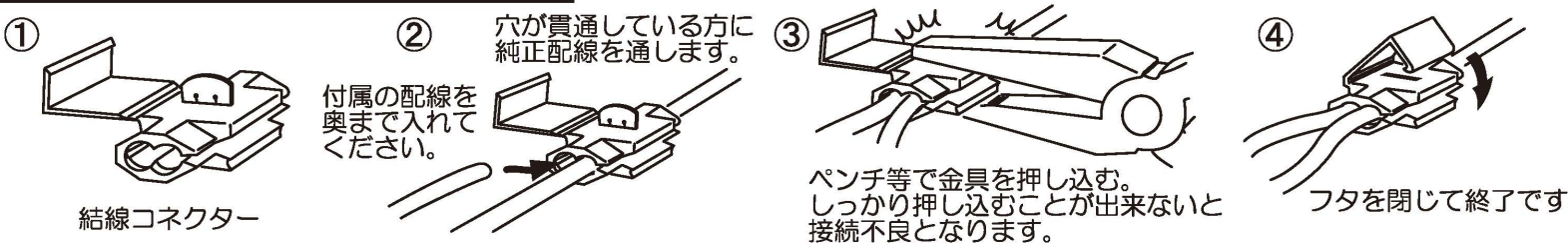
結線コネクターの使用方法